

Manual de descarga para la Herramienta de implementación de la Taxonomía Sostenible de México


La Herramienta de implementación de la Taxonomía Sostenible de México está desarrollada en un archivo Excel que posee macros para su funcionamiento. En caso de que la ejecución de los macros esté bloqueada por el dispositivo donde se quiera utilizar la herramienta, realiza los siguientes pasos.

1. Descarga el archivo de la Herramienta de implementación desde el sitio web y guárdalo en tu dispositivo.

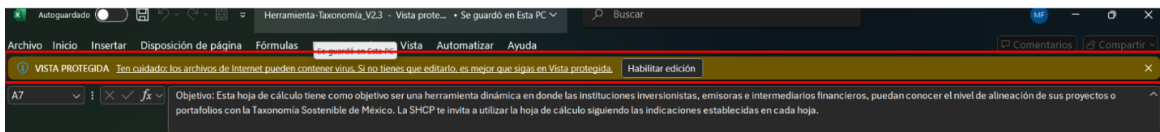
Herramienta de implementación de la Taxonomía Sostenible

Esta herramienta está diseñada para que las personas e instituciones usuarias puedan evaluar la alineación de sus actividades económicas con la Taxonomía Sostenible. Esto se realiza a partir de presentar la información de la Taxonomía en una forma estructurada, siguiendo la lógica del proceso de evaluación de proyectos bajo este marco de referencia.

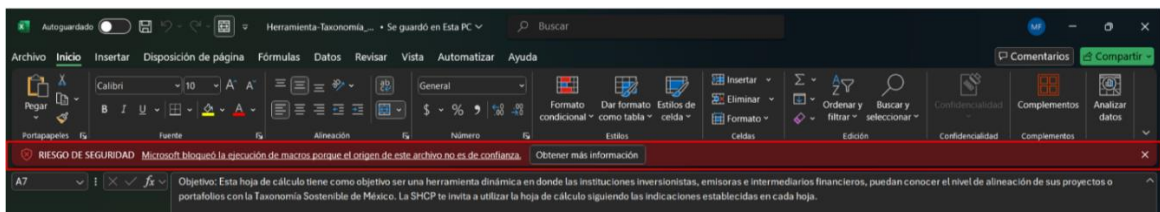
Lo anterior es posible mediante un archivo Excel con macros que ofrecen una experiencia interactiva mediante botones, casillas de información y listas desplegables. Por lo tanto, se recomienda leer previamente las **Instrucciones de descarga**, para asegurar su correcto funcionamiento al habilitar las macros del archivo Excel.

[Lee las Instrucciones de descarga](#) [Descarga la Herramienta de Implementación](#) 


2. Al abrir el archivo aparecerá una barra amarilla con un aviso sobre la vista protegida del archivo de Excel, selecciona el recuadro de Habilitar edición o *Enable Editing*.



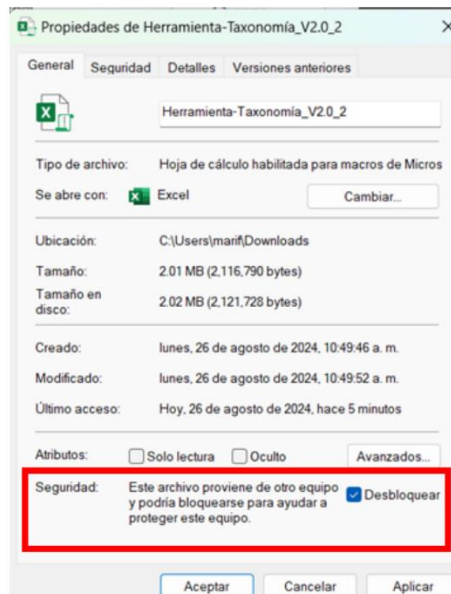
3. A continuación, emergerá el siguiente anuncio a raíz del bloqueo de las macros por parte de Microsoft debido a protocolos de seguridad.



4. A continuación, es necesario cerrar el archivo y localizarlo en la carpeta donde se descargó. Una vez localizado haz clic derecho sobre el archivo, de tal manera que emerja el siguiente menú, donde se hará clic en "Propiedades".



5. En el menú que se despliega selecciona la casilla de “Desbloqueo” o “Unblock” para permitir el uso de macros, dar en “Aceptar” u “Ok”.



6. Por último, abre el archivo nuevamente y este debería desplegarse correctamente.